

TOURISM ECONOMIC

รายงานภาวะเศรษฐกิจการท่องเที่ยว **REVIEW**

ฉบับที่ 1 ปี 2562



SAFETY TOURISM

ท่องเที่ยวปลอดภัย +

สถานการณ์การท่องเที่ยวของประเทศไทย
ไตรมาส 1/2562 และไตรมาส 2/2562





สถานการณ์การ
ท่องเที่ยวโลก

สถานการณ์การ
ท่องเที่ยวไทยที่สำคัญ

ผลกระทบของ
อุตสาหกรรมการ
ท่องเที่ยวต่อระบบ
เศรษฐกิจของประเทศ



สถานการณ์ การทำอสังหาริมทรัพย์ทั่วโลก

สรุปสถานการณ์การท่องเที่ยวโลกในปีที่ผ่านมา (พ.ศ.2561)



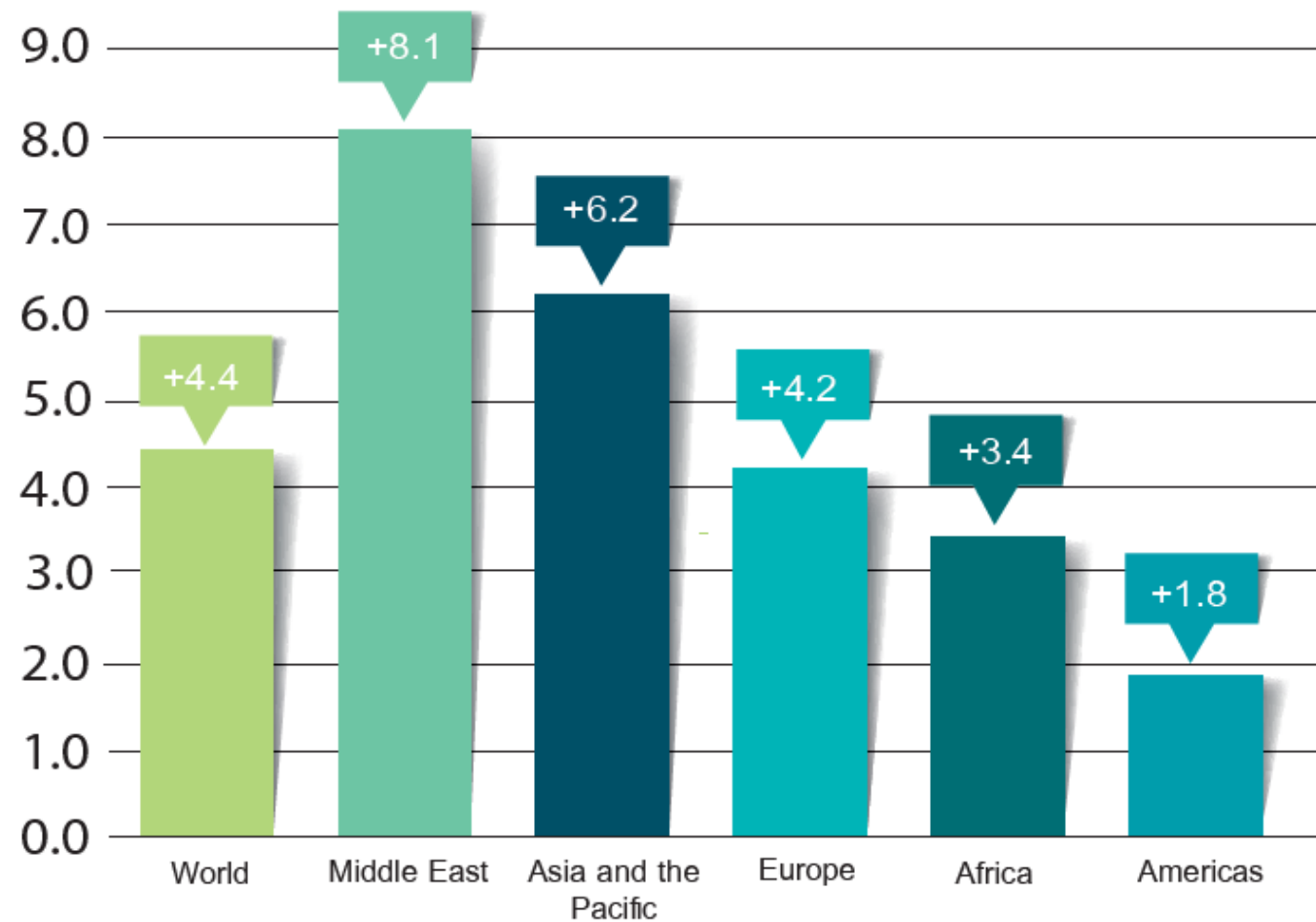
- นักท่องเที่ยวระหว่างประเทศเดินทางทั่วโลก 1.4 พันล้านคน ขยายตัวร้อยละ 5.6
- เป็นการเติบโตที่ชะลอตัวจากปี 2560 ที่ขยายตัวสูงถึงร้อยละ 7
- ภูมิภาคยุโรปยังคงได้รับความนิยมจากนักท่องเที่ยว
- สร้างรายได้จากการส่งออกภาคบริการที่เกิดจากการท่องเที่ยวสูงถึง 1.7 ล้านล้านเหรียญสหรัฐ ขยายตัวร้อยละ 4.4
- การท่องเที่ยวโลกขยายตัวจากปัจจัยด้านเศรษฐกิจ การเปลี่ยนแปลงของเทคโนโลยีดิจิทัล และการอำนวยความสะดวกด้านหนังสือเดินทาง



สถานการณ์การท่องเที่ยวทั่วโลกในช่วง 6 เดือนแรกของปี 2562

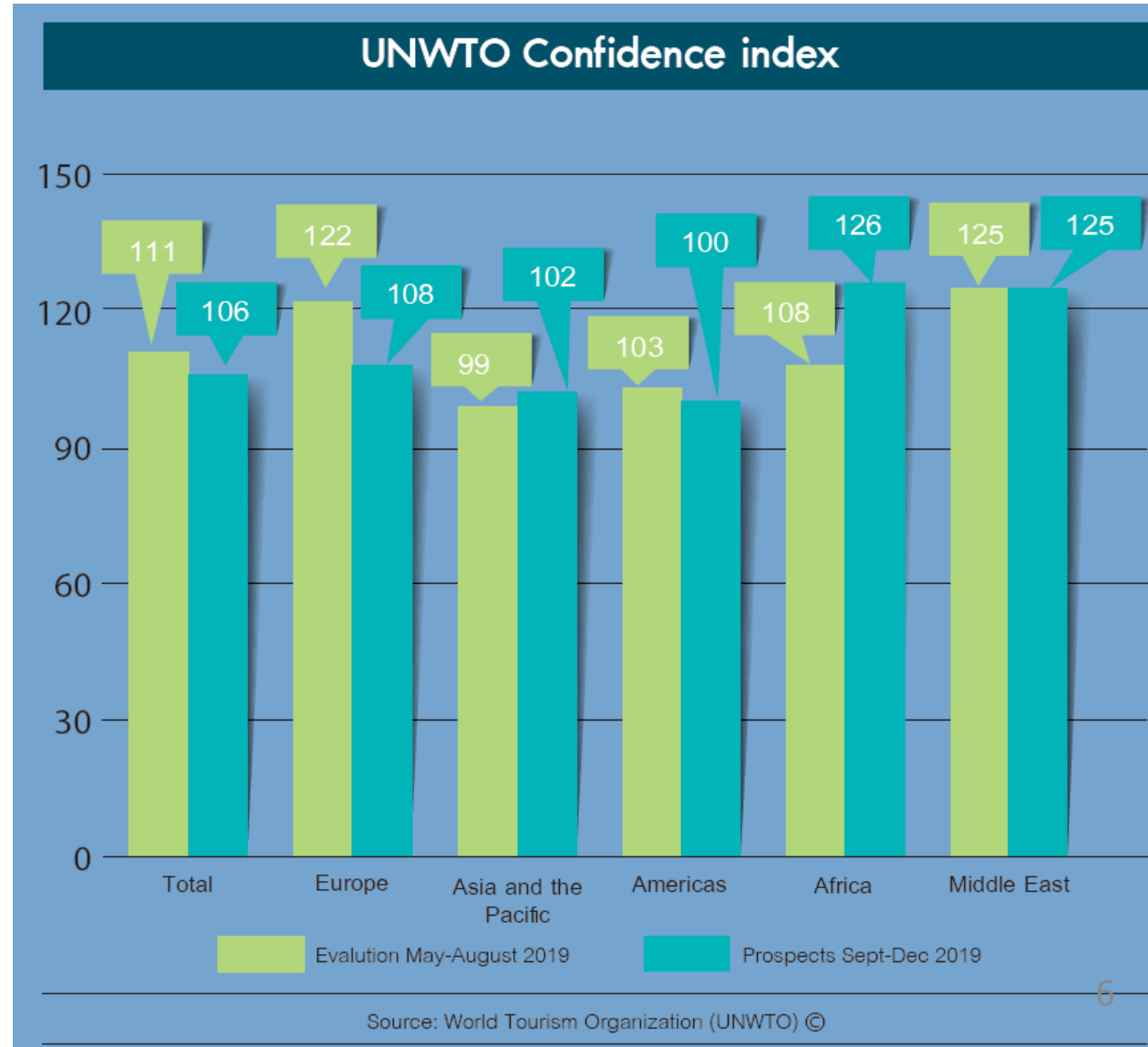
International Tourist Arrival January-June 2019

% Change(Y-o-Y)



คาดการณ์การท่องเที่ยวทั่วโลกในช่วงเดือนกันยายน-ธันวาคม ปี พ.ศ. 2562 จะชะลอตัวลง

- 🌐 การท่องเที่ยวทั่วโลกในช่วงเดือนกันยายน - ธันวาคม ของปี 2562 จะชะลอตัวลงในเกือบทุก ภูมิภาคจาก ปัญหาที่ยืดเยื้อต่อเนื่องจากช่วงต้นปีที่ผ่านมา
- 🌐 ภูมิภาคแอฟริกาและตะวันออกกลาง ยังคงได้รับ ประโยชน์จากการท่องเที่ยว จากสภาพแวดล้อมทาง เศรษฐกิจที่ดีขึ้น และการเพิ่มขึ้นในความเชื่อมโยงของ เส้นทางการบิน






UN ปรับประมาณการการเติบโตทางเศรษฐกิจ (GDP) ปี 2562 และ 2563

- ประมาณการการเติบโต ของ GDP โลกเป็นเพิ่มขึ้นร้อยละ 2.7 ลดลงจากปี 2561 ที่มีการเติบโตสูงขึ้นร้อยละ 3.0
- คาดว่าอัตราการขยายตัวของเศรษฐกิจโลกปี 2563 จะเพิ่มขึ้นร้อยละ 2.9 ซึ่งขยายตัวดีกว่าปี 2562
- เศรษฐกิจของ**ภูมิภาคเอเชีย**ยังคงเติบโตอย่างต่อเนื่องมากกว่าภูมิภาคอื่นทั้งในปี 2562 และปี 2563 แต่ยังต่ำกว่าการเติบโตของปี 2561
- **สหรัฐอเมริกา** ถือเป็นเศรษฐกิจใหญ่ของทวีปอเมริกาเหนือยังคงเติบโตอย่างต่อเนื่อง แต่ยังคงอยู่ในอัตราไม่สูงนัก และน้อยกว่าการเติบโตในปี 2561
- **สหภาพยุโรป** คาดว่าจะเติบโตเพิ่มขึ้นเพียงเล็กน้อยเช่นกัน
- **กลุ่มประเทศ CIS** (Commonwealth of Independent States) มีอัตราการเติบโตใกล้เคียงกับสหภาพยุโรป

ผลจากสงครามการค้า (Trade War) ระหว่างสหรัฐอเมริกา-จีน ต่อเศรษฐกิจและการท่องเที่ยวโลก

- **จีน** ไตรมาสแรกของปี 2562 นักท่องเที่ยวจีนที่จัดการเดินทางด้วยตัวเอง (FIT) ยังคงขยายตัว 12.7%
- **สหรัฐอเมริกา** จำนวนนักท่องเที่ยวจีนที่ลดลง 10% ส่งผลให้รายได้จากนักท่องเที่ยวจีนลดลง 11.9% ในไตรมาสแรกของปี 2562
- **ยุโรป** ได้รับประโยชน์จากการลดลงของนักท่องเที่ยวจีนในสหรัฐอเมริกา ด้วยจำนวนที่เพิ่มขึ้น 16.9%
- **เอเชีย** การเติบโตของจำนวนนักท่องเที่ยวจีนค่อนข้างคงที่ในช่วงครึ่งแรกของปี 2562

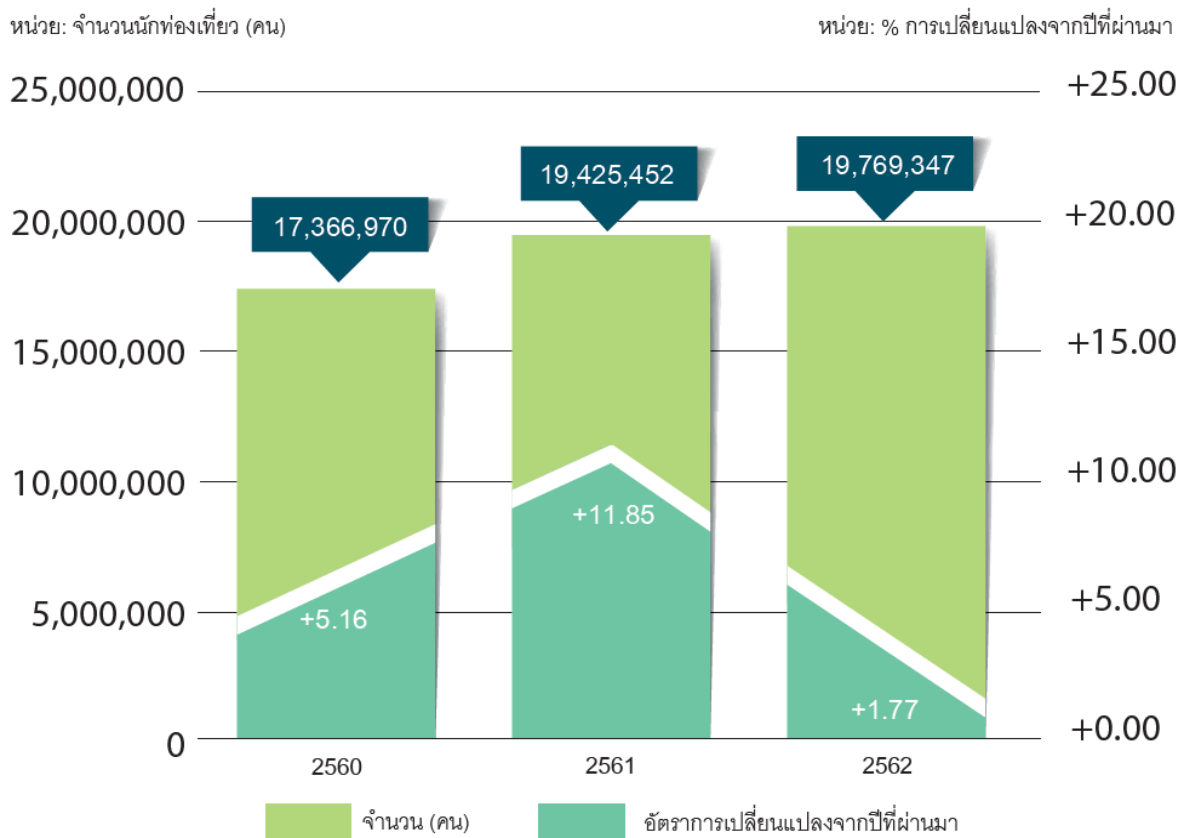




สถานการณ์ การท่องเที่ยวไทยที่สำคัญ

สถานการณ์การท่องเที่ยวของชาวต่างชาติในประเทศไทย ช่วง 6 เดือนแรกของปี 2562

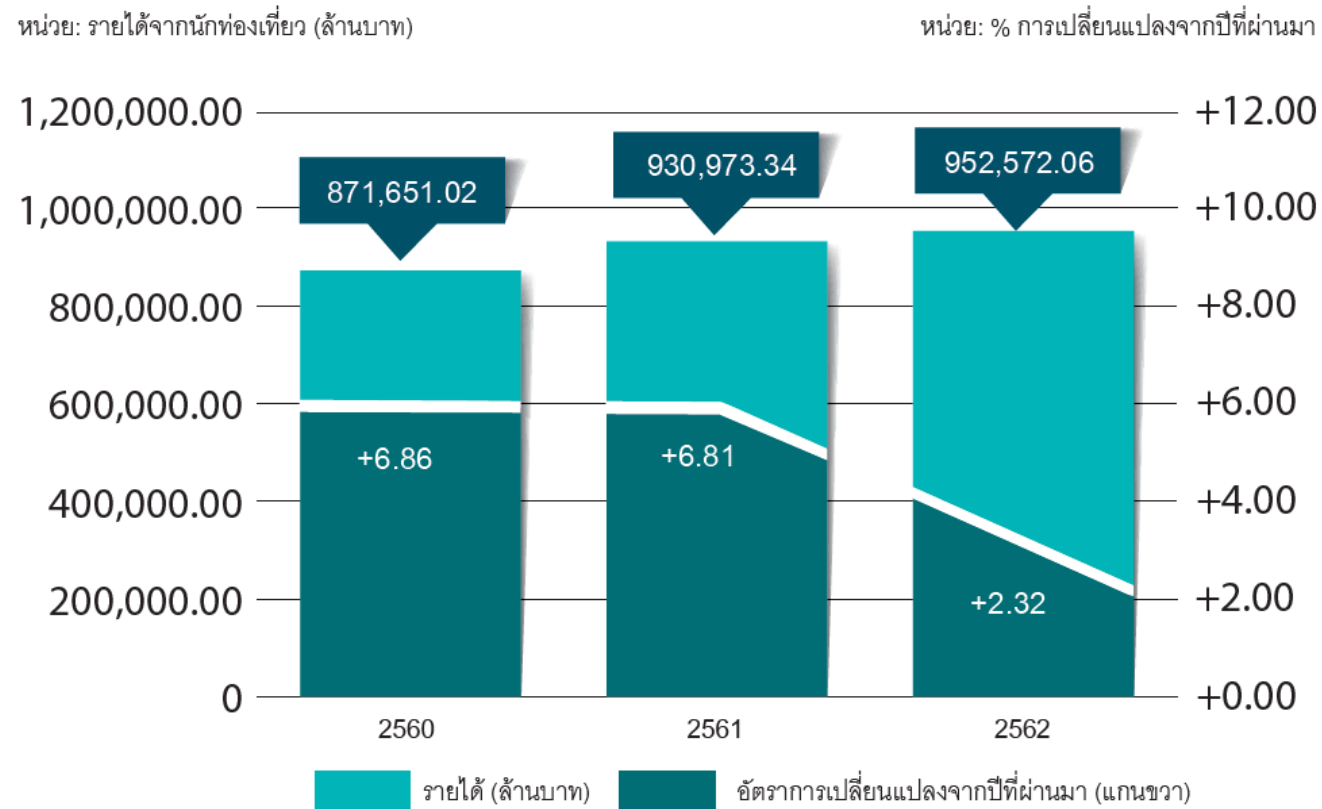
จำนวนนักท่องเที่ยวต่างชาติ มกราคม ถึง มิถุนายน ปี พ.ศ. 2560 - 2562p



หมายเหตุ : p หมายถึง ข้อมูลเบื้องต้น

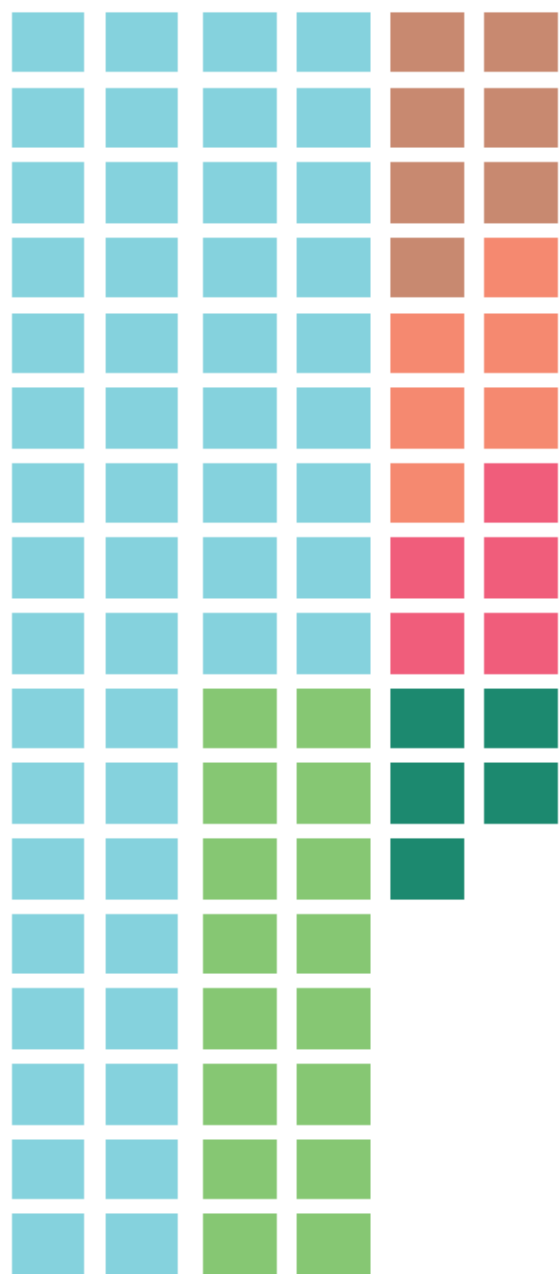
ที่มา : สำนักงานปลัดกระทรวงการท่องเที่ยวและกีฬา

รายได้จากนักท่องเที่ยวต่างชาติ มกราคม ถึง มิถุนายน ปี พ.ศ. 2560 - 2562p





หมายเหตุ : p หมายถึง ข้อมูลเบื้องต้น

ที่มา : สำนักงานปลัดกระทรวงการท่องเที่ยวและกีฬา



นักท่องเที่ยวนักท่องเที่ยวที่มีจำนวนสูงสุด 10 อันดับ

<p>CHINA 5,650,474 คน -4.71%</p>	<p>JAPAN 864,379 คน + 10.84%</p>
<p>MALAYSIA 1,930,027 คน + 8.75%</p>	<p>RUSSIA 825,556 คน - 2.97%</p>
<p>INDIA 978,785 คน + 24.27%</p>	<p>USA 595,226 คน + 5.01%</p>
<p>KOREA 907,387 คน + 2.96%</p>	<p>VIETNAM 525,687 คน + 3.43%</p>
<p>LAOS 886,341 คน + 11.08%</p>	<p>UNITED KINGDOM 504,754 คน + 1.54%</p>



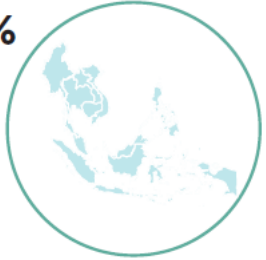
นักท่องเที่ยว หน่วย : ล้านบาท
 ที่ก่อให้เกิดรายได้สูงสุด **10** อันดับ

จำนวนและรายได้จากนักท่องเที่ยวต่างชาติ มกราคม-มิถุนายน 2562

EAST ASIA

13,402,098

+1.68%



540,159.61

+2.99%

EUROPE

3,537,934

-1.71%



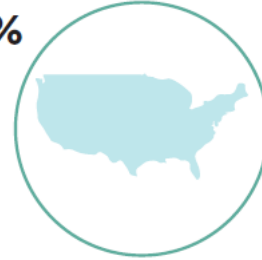
242,896.99

-1.37%

THE AMERICAS

845,288

+1.82%



58,889.72

+2.38%



GRAND
TOTAL

19,769,347

คน

+1.77%



GRAND
TOTAL

952,572.06

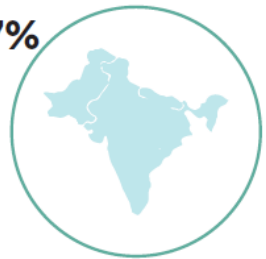
ล้านบาท

+2.32%

SOUTH ASIA

1,166,193

+20.37%



49,343.52

+22.80%

OCEANIA

431,889

-1.66%



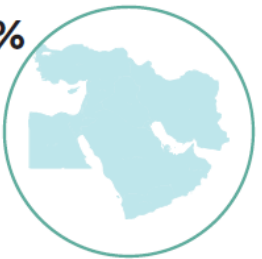
30,952.48

-1.73%

MIDDLE EAST

298,404

- 6.24%



23,962.59

- 2.64%

AFRICA

87,541

- 0.80%



6,367.15

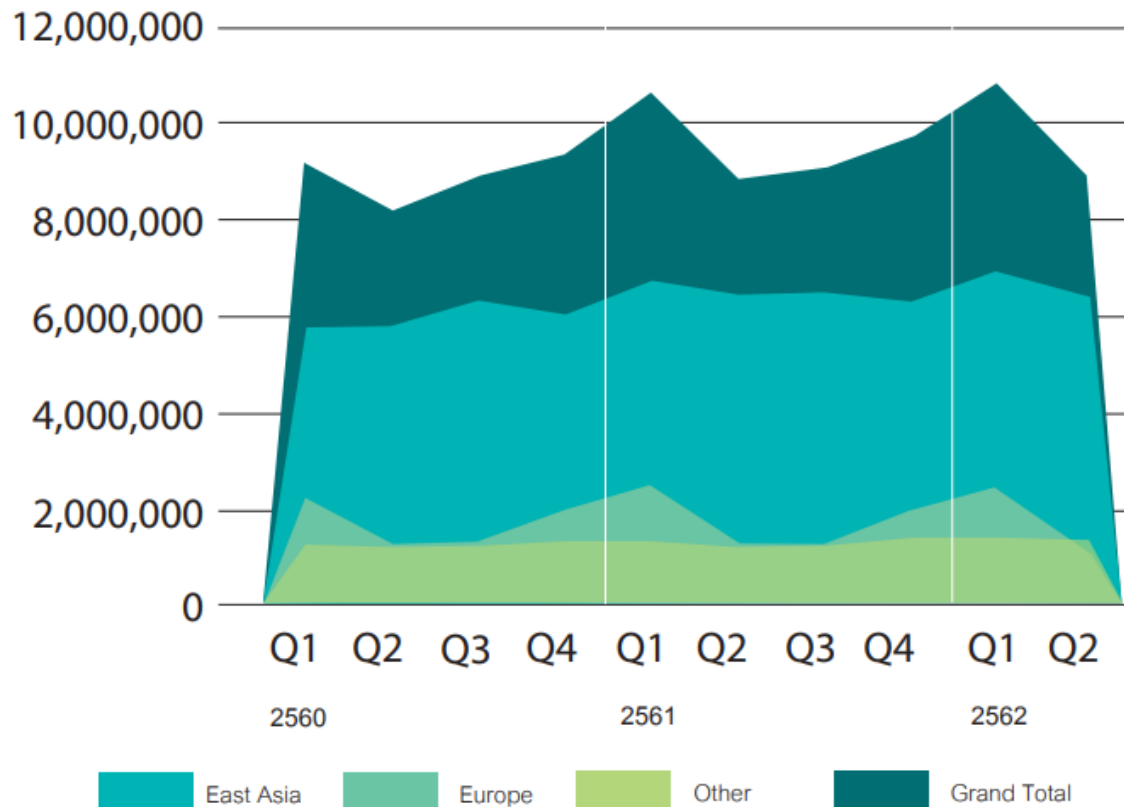
- 0.67%

จำนวนนักท่องเที่ยว (คน)
รายได้ (ล้านบาท)

สถานการณ์การท่องเที่ยวของชาวต่างชาติในประเทศไทย ไตรมาส 1/2562 และ 2/2562

จำนวนนักท่องเที่ยวต่างชาติจากภูมิภาคต่าง ๆ แบ่งตามรายไตรมาส

หน่วย: จำนวนนักท่องเที่ยว (คน)

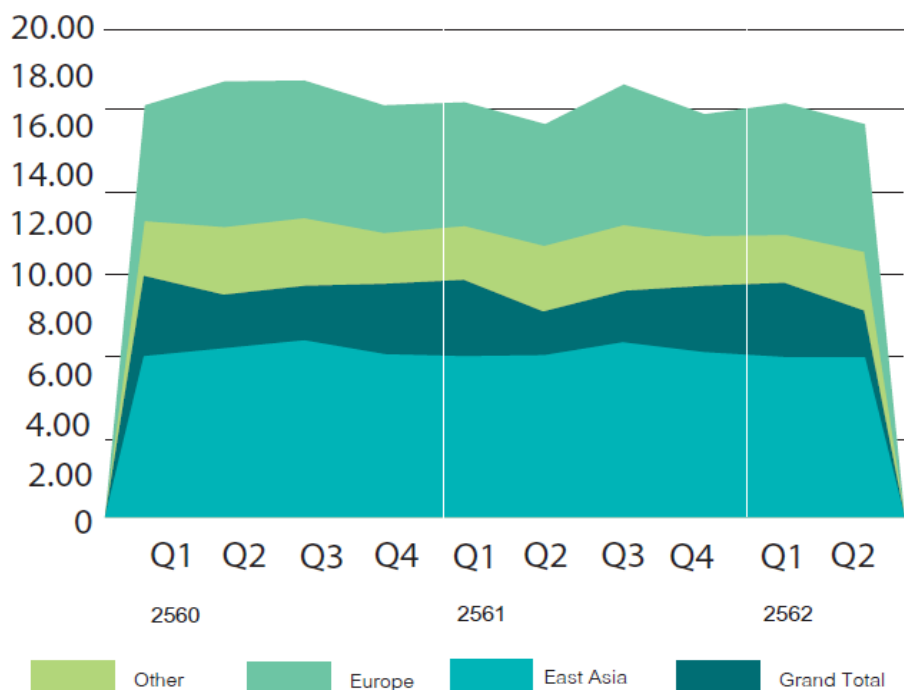


- ไตรมาส 1/2562 และ 2/2562 มีนักท่องเที่ยวต่างชาติ 10.79 ล้านคน และ 8.97 ล้านคน ขยายตัว 2.05% และ 1.43% ตามลำดับ
- นักท่องเที่ยวจากเอเชียตะวันออก** ไตรมาส 1/2562 และ 2/2562 มีจำนวน 6.93 ล้านคน และ 6.46 ล้านคน ขยายตัว 3.12% และ 0.17%
- นักท่องเที่ยวจากยุโรป** ไตรมาส 1/2562 และ 2/2562 มีจำนวน 2.43 ล้านคน และ 1.09 ล้านคน หดตัว 2.15% และ 0.74%
- นักท่องเที่ยวจากภูมิภาคอื่นๆ** ไตรมาส 1/2562 และ 2/2562 มีจำนวน 1.42 ล้านคน และ 1.40 ล้านคน ขยายตัว 4.46% และ 9.66%

วันพักผ่อนและค่าใช้จ่ายเฉลี่ยชาวต่างชาติในประเทศไทย ไตรมาส 1/2562 และ 2/2562

จำนวนวันพักผ่อนของนักท่องเที่ยวชาวต่างชาติจาก
ภูมิภาคต่าง ๆ ไตรมาส 1/2560 - ไตรมาส 2/2562^p

หน่วย: จำนวนวันพักผ่อน (วัน)



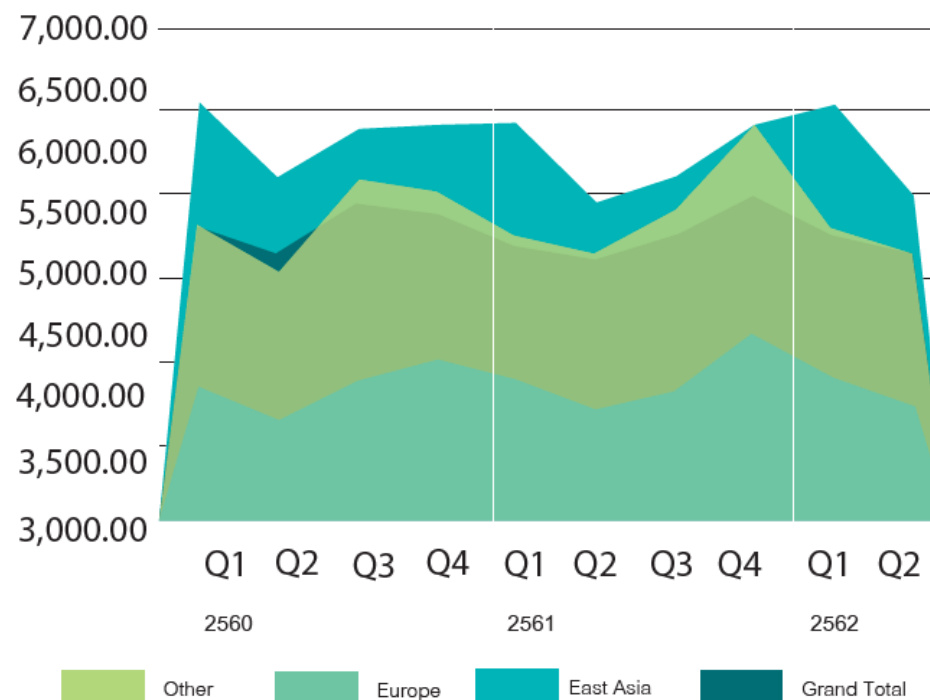
หมายเหตุ : p หมายถึง ข้อมูลเบื้องต้น

ที่มา : สำนักงานปลัดกระทรวงการท่องเที่ยวและกีฬา

- ในไตรมาส 1/2562 และ 2/2562 มีวันพักผ่อนเฉลี่ย 9.67 วัน และ 8.51 วัน

ค่าใช้จ่ายเฉลี่ยของนักท่องเที่ยวชาวต่างชาติ
ไตรมาส 1/2560 - ไตรมาส 2/2562^p

ค่าใช้จ่ายเฉลี่ย (บาท/คน/วัน)



หมายเหตุ : p หมายถึง ข้อมูลเบื้องต้น

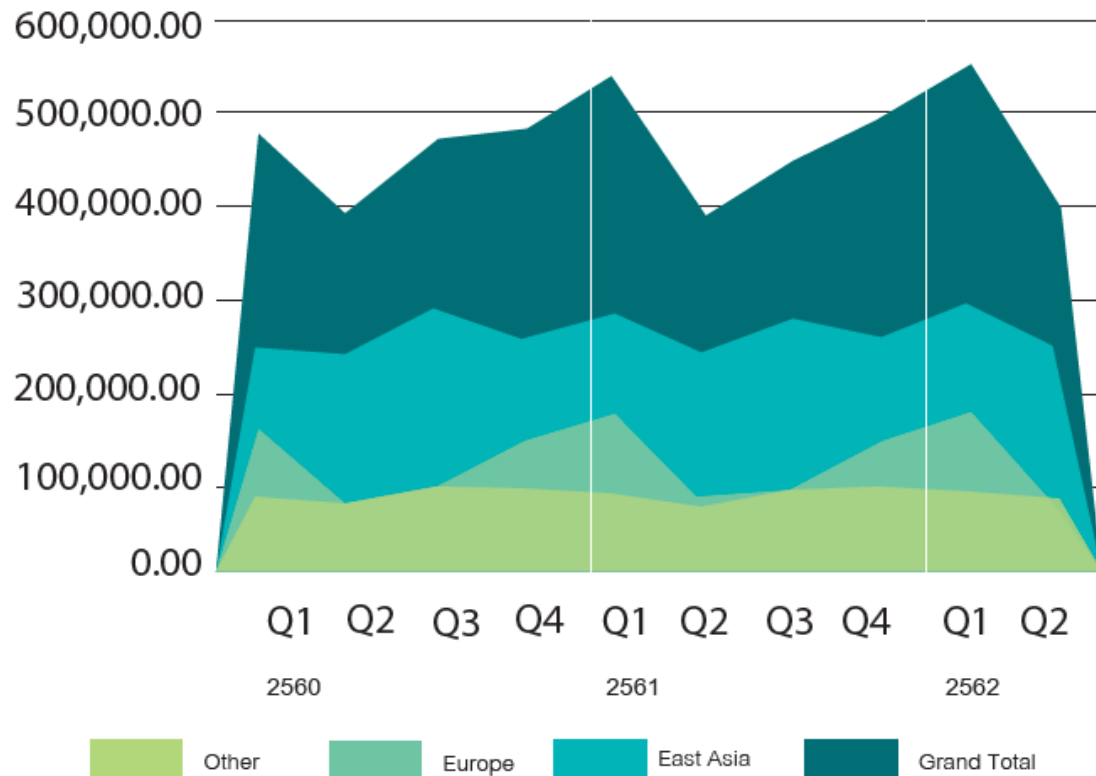
ที่มา : สำนักงานปลัดกระทรวงการท่องเที่ยวและกีฬา

- ในไตรมาส 1/2562 และ 2/2562 นักท่องเที่ยวมีค่าใช้จ่ายเฉลี่ย เท่ากับ 5,335.65 บาท/วัน และ 5,182.25 บาท/วัน ขยายตัว 1.84% และ 1.33%

รายได้จากนักท่องเที่ยวชาวต่างชาติ ไตรมาส 1/2562 และ 2/2562

รายได้จากนักท่องเที่ยวชาวต่างชาติจากภูมิภาคต่าง ๆ
ไตรมาส 1/2560 - ไตรมาส 2/2562P

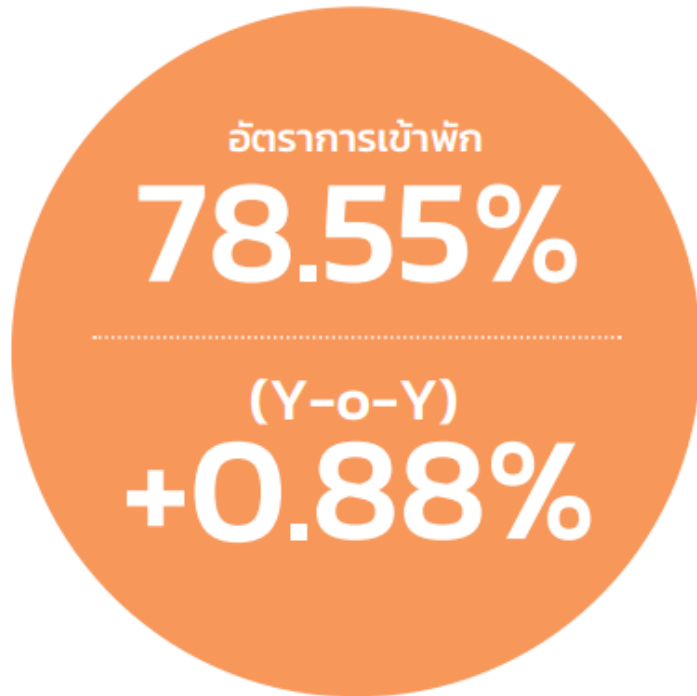
รายได้จากการท่องเที่ยว (ล้านบาท)



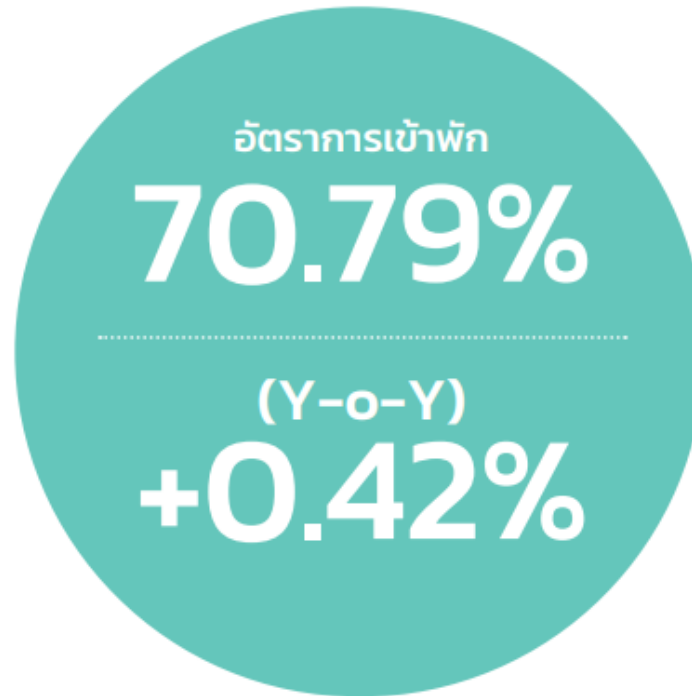
- ไตรมาส 1/2562 และ 2/2562 มีรายได้จากการท่องเที่ยวเท่ากับ **5.56** แสนล้านบาท และ **3.95** แสนล้านบาท ตามลำดับ
- ขยายตัวร้อยละ 2.33 และ 2.31 ตามแนวโน้มการขยายตัว ของรายได้จากนักท่องเที่ยวภูมิภาคเอเชียตะวันออก และภูมิภาคอื่น ๆ
- อันเป็นผลจากการเพิ่มขึ้นของทั้งจำนวนนักท่องเที่ยว และค่าใช้จ่ายของนักท่องเที่ยว

สรุปสถานการณ์การท่องเที่ยวภายในประเทศ ไตรมาส 1/2562 และ 2/2562

อัตราการเข้าพักของสถานพักแรมในประเทศ



ไตรมาส 1/2562



ไตรมาส 2/2562

- อัตราการเข้าพักแรมของสถานพักแรมในช่วงไตรมาส 1/2562 และ 2/2562 เท่ากับร้อยละ 78.55 และ ร้อยละ 70.79
- เพิ่มขึ้นร้อยละ 0.88 และ 0.42 ในไตรมาส 1/2562 และ 2/2562 ตามลำดับ

จำนวนผู้เยี่ยมเยือนชาวไทย
เดินทางท่องเที่ยวภายในประเทศ

จำนวน
35,278,378.00

คน-ครั้ง

(Y-o-Y)

+3.34
%CH

ไตรมาส 1/2562

จำนวน
41,443,201.00

คน-ครั้ง

(Y-o-Y)

+1.83
%CH

ไตรมาส 2/2562

รายได้จากการท่องเที่ยว
ภายในประเทศของชาวไทย

รายได้
276,282.26

(ล้านบาท)

(Y-o-Y)

+6.70
%CH

ไตรมาส 1/2562

รายได้
259,824.14

(ล้านบาท)

(Y-o-Y)

+2.28
%CH

ไตรมาส 2/2562

- ในไตรมาส 1/2562 ชาวไทยนิยมเดินทางไปท่องเที่ยวภาคเหนือมากที่สุดจากอากาศที่หนาวเย็นตามฤดูกาล และเดินทางไปภาคตะวันออกเฉียงเหนือมากที่สุดในไตรมาส 2/2562
- รายได้จากผู้เยี่ยมเยือนชาวไทยท่องเที่ยวภายในประเทศในช่วงไตรมาส 1/2562 และ 2/2562 มีมูลค่า 276,282.26 ล้านบาท และ 259,824.14 ล้านบาท ขยายตัวร้อยละ 6.70 และร้อยละ 2.28



ผลกระทบของอุตสาหกรรมการท่องเที่ยว
ต่อระบบเศรษฐกิจของประเทศ



ผลกระทบของอุตสาหกรรมการท่องเที่ยว ต่อระบบเศรษฐกิจของประเทศ

- ในช่วง 10 ปีที่ผ่านมา อุตสาหกรรมการท่องเที่ยวก่อให้เกิด
 - GDP จากการใช้จ่ายของนักท่องเที่ยวทั้งชาวไทยและชาวต่างชาติ ทั้งทางตรงและทางอ้อม เฉลี่ย 2,131,088 ล้านบาท/ปี คิดเป็นสัดส่วนเฉลี่ย 15.50% ของ GDP รวมทั้งประเทศ
 - การจ้างงานเฉลี่ยปีละ 4,147,640 คน คิดเป็น 10.88% ของการจ้างงานทั้งประเทศ
- ในช่วง 2 ไตรมาสแรกของปี 2562
 - GDP ด้านการท่องเที่ยว 1,596,697 ล้านบาท
 - การจ้างงานรวม 9,408,329 คน

