

ผลการเบิกจ่ายงบประมาณตาม พ.ร.บ. 2565 ของหน่วยงานในสังกัดกระทรวงการท่องเที่ยวและกีฬา (ข้อมูล ณ วันที่ 20 พ.ค. 2565)

(เรียงลำดับ %ผลการเบิกจ่ายภาพรวมจากมากไปน้อย)

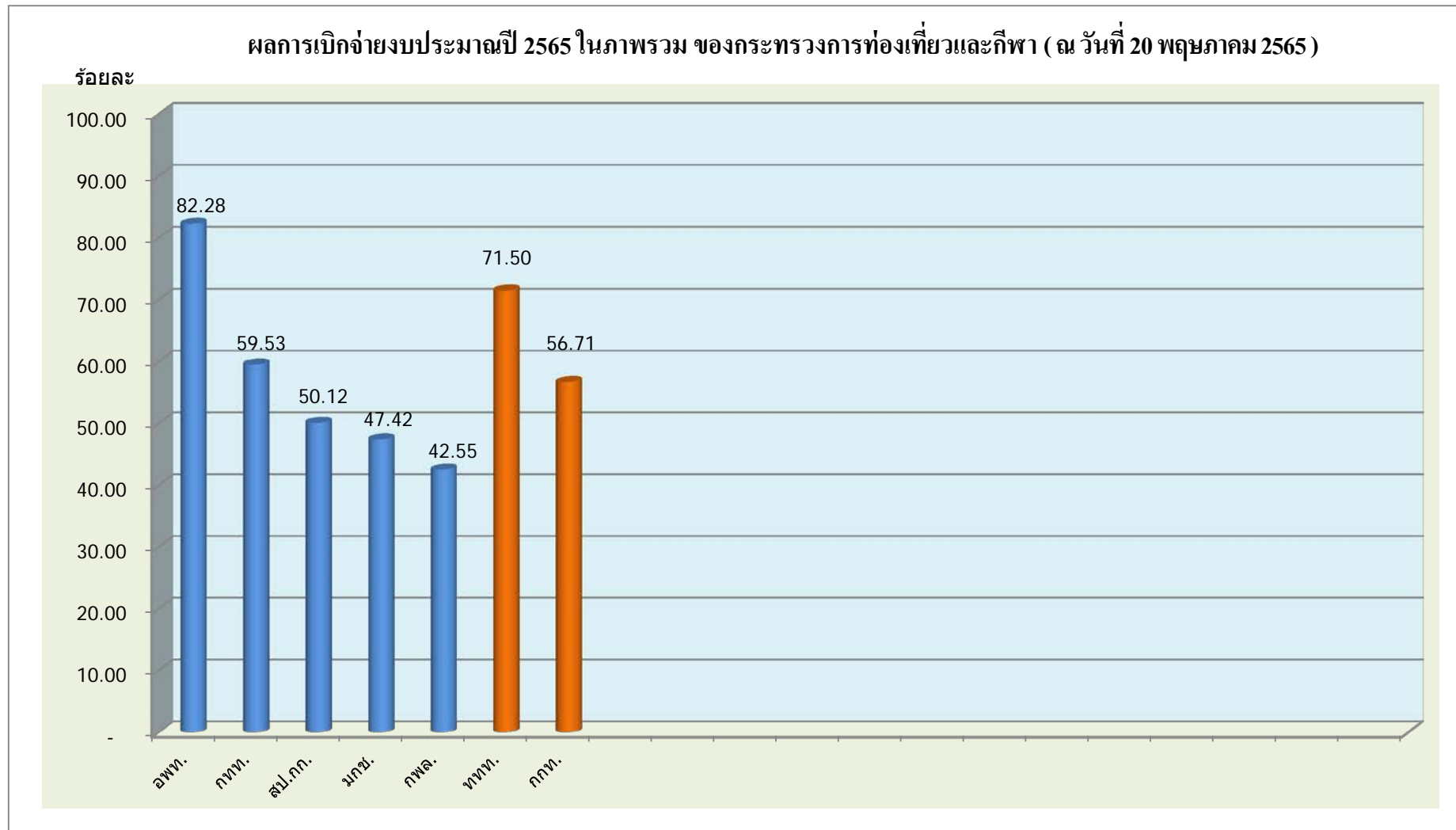
หน่วย : ล้านบาท

หน่วยงาน	รายจ่ายประจำ			รายจ่ายลงทุน			ภาพรวม		
	ได้รับ	เบิกจ่าย	%	ได้รับ	เบิกจ่าย	%	ได้รับ	เบิกจ่าย	%
<b>รวม กก.</b>	<b>8,137.7390</b>	<b>5,315.8084</b>	<b>65.32</b>	<b>1,427.0147</b>	<b>373.6199</b>	<b>26.18</b>	<b>9,564.7537</b>	<b>5,689.4282</b>	<b>59.48</b>
<b>ส่วนราชการ</b>	<b>4,026.5984</b>	<b>2,359.1520</b>	<b>58.59</b>	<b>1,066.2589</b>	<b>369.5987</b>	<b>34.66</b>	<b>5,092.8573</b>	<b>2,728.7507</b>	<b>53.58</b>
1 อพท.	289.0603	226.8255	78.47	62.0927	62.0927	100.00	351.1530	288.9182	82.28
2 กทท.	1,477.0027	885.3658	59.94	218.9326	124.2194	56.74	1,695.9353	1,009.5853	59.53
3 สป.กก.	564.6041	291.5468	51.64	27.4583	5.1792	18.86	592.0624	296.7260	50.12
4 มกช.	1,170.2842	692.3192	59.16	665.1219	178.1074	26.78	1,835.4061	870.4266	47.42
5 กพล.	525.6471	263.0947	50.05	92.6534	-	-	618.3005	263.0947	42.55
<b>รัฐวิสาหกิจ</b>	<b>4,111.1406</b>	<b>2,956.6564</b>	<b>71.92</b>	<b>360.7558</b>	<b>4.0212</b>	<b>1.11</b>	<b>4,471.8964</b>	<b>2,960.6775</b>	<b>66.21</b>
1 ททท.	2,852.8212	2,052.1069	71.93	18.1971	0.6330	3.48	2,871.0183	2,052.7398	71.50
2 กกท.	1,258.3194	904.5495	71.89	342.5587	3.3882	0.99	1,600.8781	907.9377	56.71

ที่มา : ระบบการบริหารการเงินการคลังภาครัฐแบบอิเล็กทรอนิกส์ (GFMS)

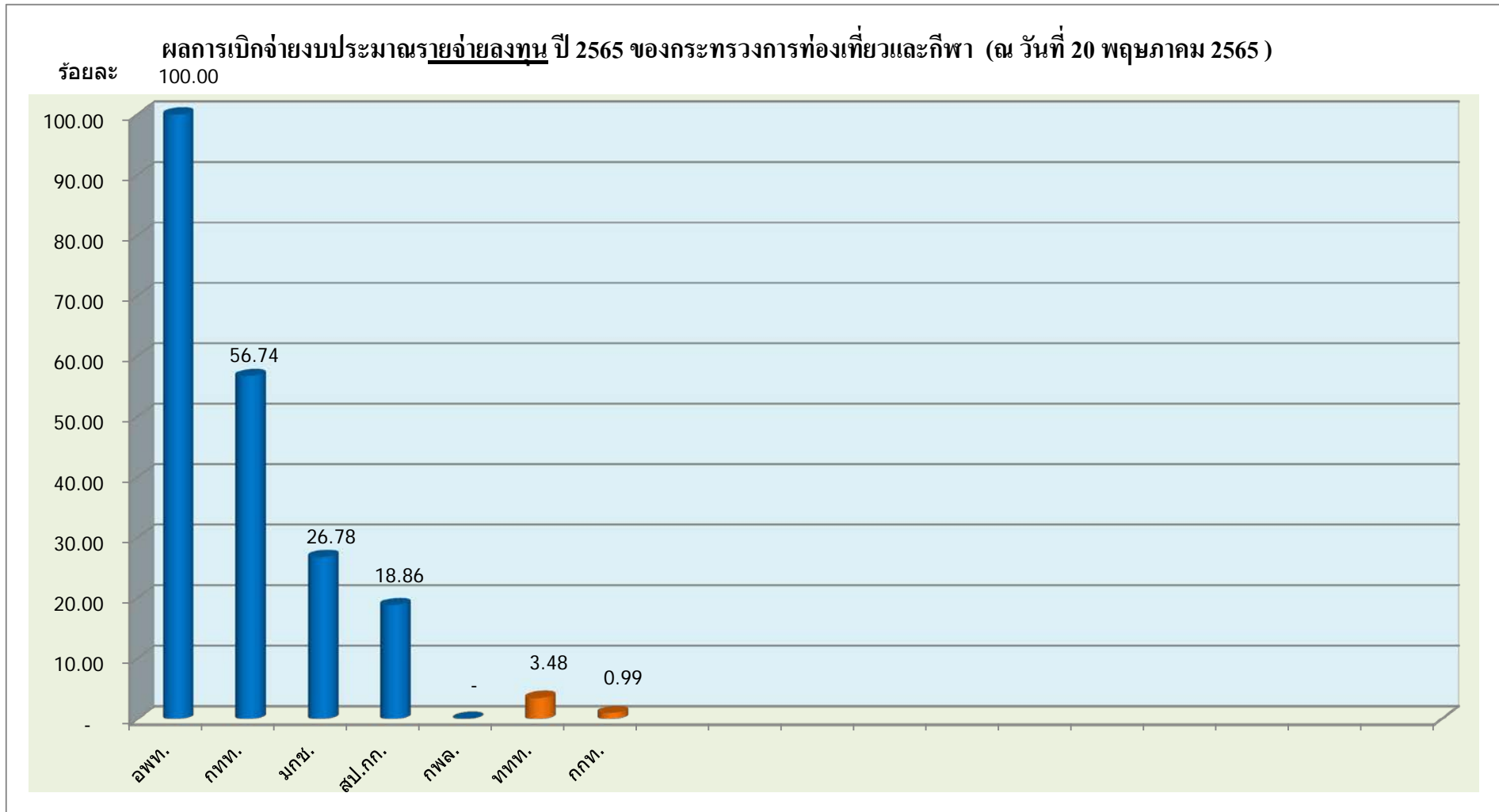
(กรมบัญชีกลาง)

ผลการเบิกจ่ายงบประมาณตาม พ.ร.บ. 2565 ของหน่วยงานในสังกัดกระทรวงการท่องเที่ยวและกีฬา (ข้อมูล ณ วันที่ 20 พ.ค. 2565)



- ส่วนราชการ
- รัฐวิสาหกิจ

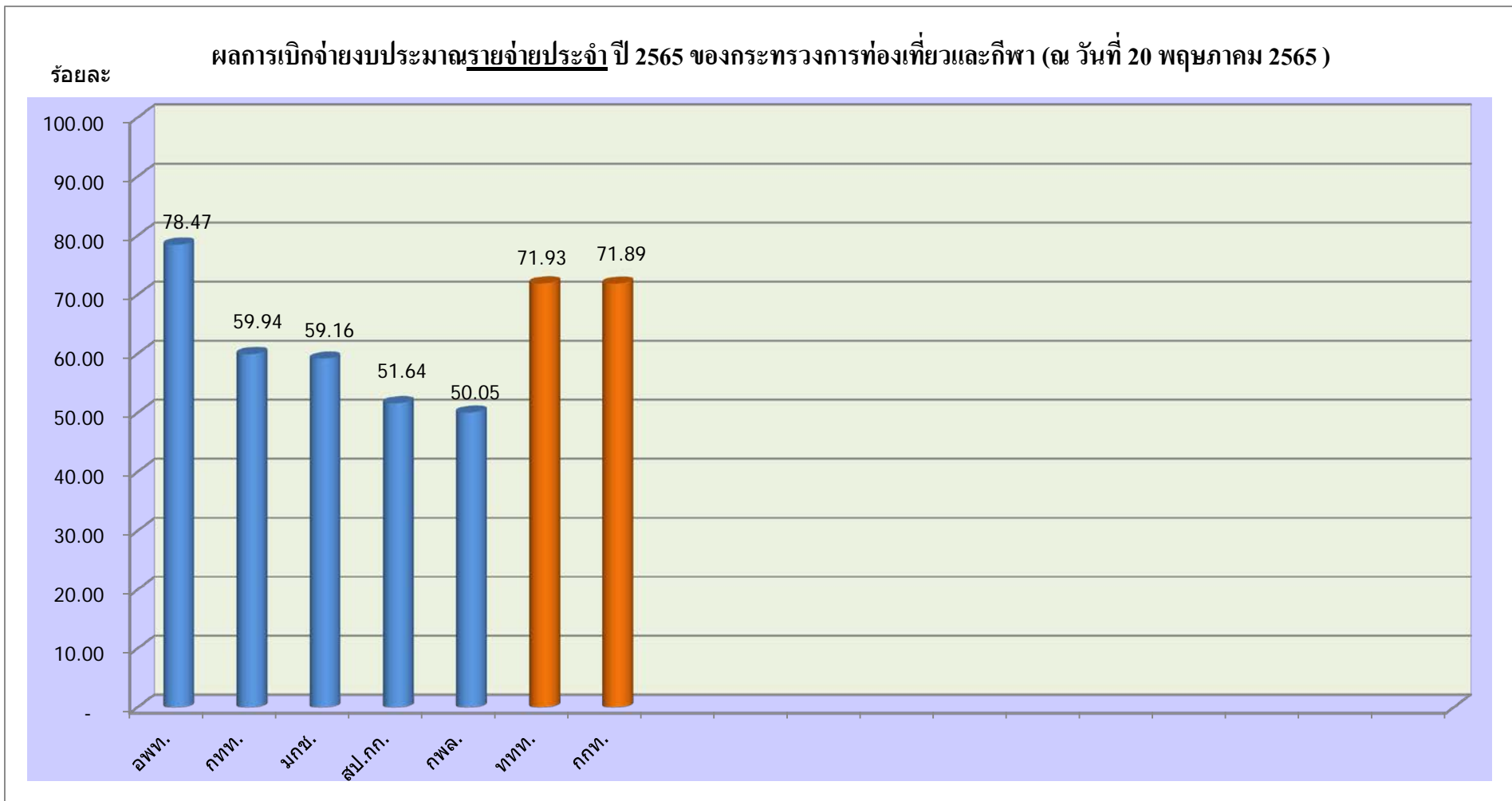
ผลการเบิกจ่ายงบประมาณตาม พ.ร.บ. 2565 ของหน่วยงานในสังกัดกระทรวงการท่องเที่ยวและกีฬา (ข้อมูล ณ วันที่ 20 พ.ค. 2565)



■ ส่วนราชการ

■ รัฐวิสาหกิจ

ผลการเบิกจ่ายงบประมาณตาม พ.ร.บ. 2565 ของหน่วยงานในสังกัดกระทรวงการท่องเที่ยวและกีฬา (ข้อมูล ณ วันที่ 20 พ.ค. 2565)



■ ส่วนราชการ

■ รัฐวิสาหกิจ