

ผลการเบิกจ่ายงบประมาณตาม พ.ร.บ. 2565 ของหน่วยงานในสังกัดกระทรวงการท่องเที่ยวและกีฬา (ข้อมูล ณ วันที่ 10 มิ.ย. 2565)

(เรียงลำดับ %ผลการเบิกจ่ายภาพรวมจากมากไปน้อย)

หน่วย : ล้านบาท

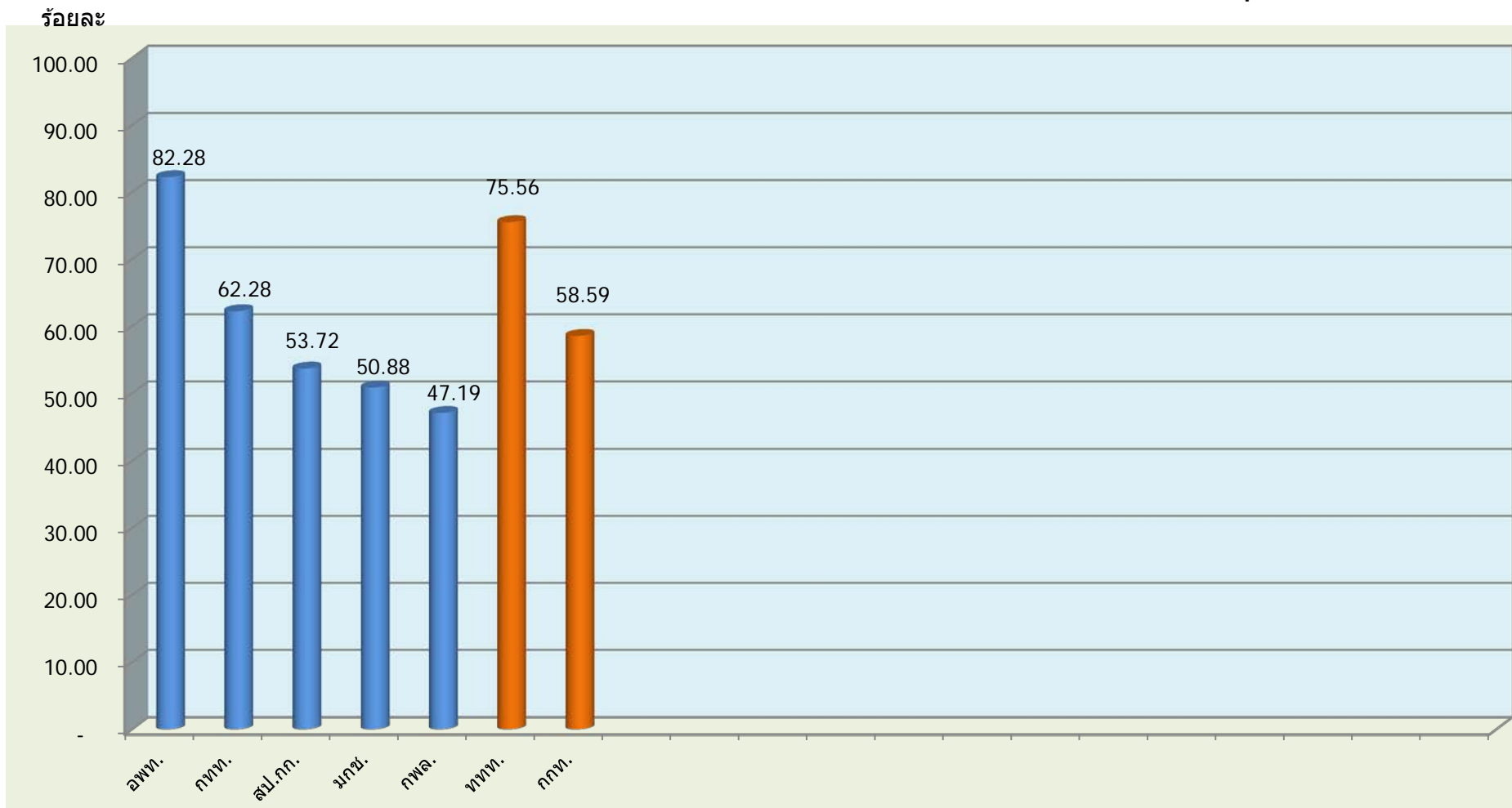
หน่วยงาน	รายจ่ายประจำ			รายจ่ายลงทุน			ภาพรวม		
	ได้รับ	เบิกจ่าย	%	ได้รับ	เบิกจ่าย	%	ได้รับ	เบิกจ่าย	%
รวม กก.	8,139.7174	5,571.7121	68.45	1,425.0363	424.4113	29.78	9,564.7537	5,996.1233	62.69
ส่วนราชการ	4,028.5768	2,478.8672	61.53	1,064.2805	409.8484	38.51	5,092.8573	2,888.7156	56.72
1 อพท.	289.0603	226.8255	78.47	62.0927	62.0927	100.00	351.1530	288.9182	82.28
2 กทท.	1,477.0027	920.8274	62.34	218.9326	135.3600	61.83	1,695.9353	1,056.1874	62.28
3 สป.กก.	564.6041	311.9424	55.25	27.4583	6.1152	22.27	592.0624	318.0576	53.72
4 มกช.	1,172.2626	727.5215	62.06	663.1435	206.2805	31.11	1,835.4061	933.8020	50.88
5 กพล.	525.6471	291.7504	55.50	92.6534	-	-	618.3005	291.7504	47.19
รัฐวิสาหกิจ	4,111.1406	3,092.8449	75.23	360.7558	14.5629	4.04	4,471.8964	3,107.4077	69.49
1 ททท.	2,852.8212	2,163.5507	75.84	18.1971	5.8954	32.40	2,871.0183	2,169.4460	75.56
2 กกท.	1,258.3194	929.2942	73.85	342.5587	8.6675	2.53	1,600.8781	937.9617	58.59

ที่มา : ระบบการบริหารการเงินการคลังภาครัฐแบบอิเล็กทรอนิกส์ (GFMS)

(กรมบัญชีกลาง)

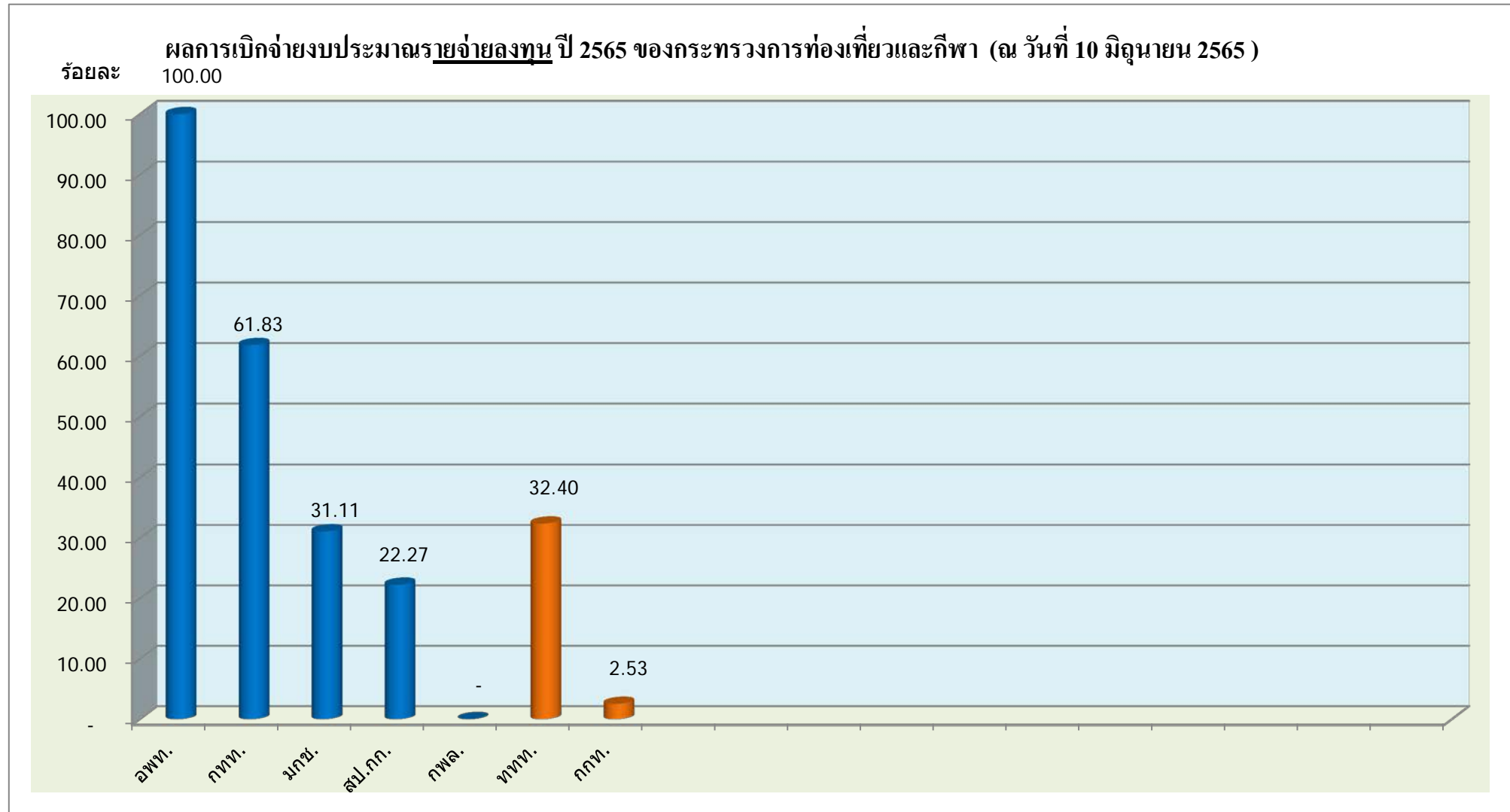
ผลการเบิกจ่ายงบประมาณตาม พ.ร.บ. 2565 ของหน่วยงานในสังกัดกระทรวงการท่องเที่ยวและกีฬา (ข้อมูล ณ วันที่ 10 มิ.ย. 2565)

ผลการเบิกจ่ายงบประมาณปี 2565 ในภาพรวม ของกระทรวงการท่องเที่ยวและกีฬา (ณ วันที่ 10 มิถุนายน 2565)



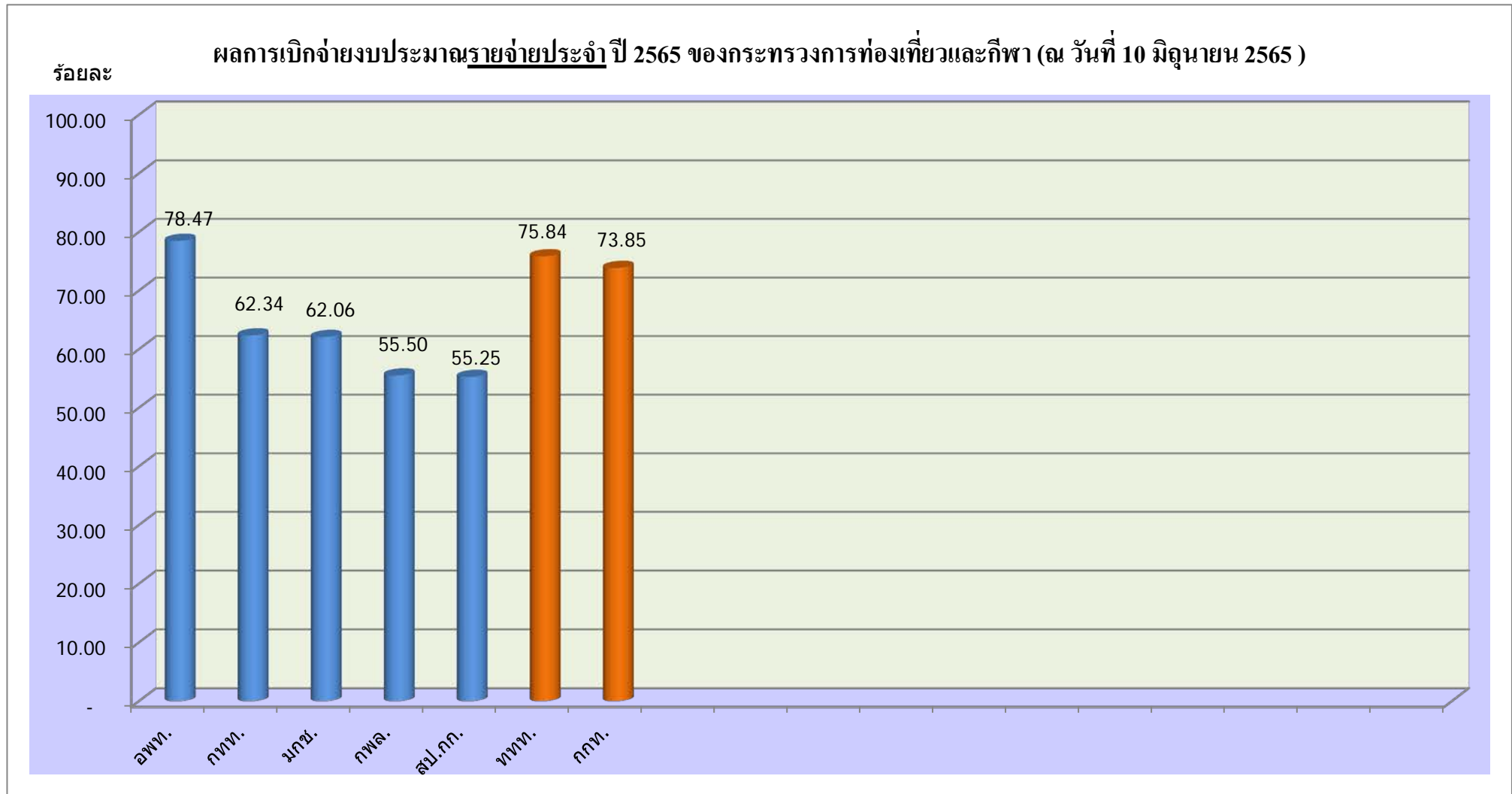
■ ส่วนราชการ
■ รัฐวิสาหกิจ

ผลการเบิกจ่ายงบประมาณตาม พ.ร.บ. 2565 ของหน่วยงานในสังกัดกระทรวงการท่องเที่ยวและกีฬา (ข้อมูล ณ วันที่ 10 มิ.ย. 2565)



- ส่วนราชการ
- รัฐวิสาหกิจ

ผลการเบิกจ่ายงบประมาณตาม พ.ร.บ. 2565 ของหน่วยงานในสังกัดกระทรวงการท่องเที่ยวและกีฬา (ข้อมูล ณ วันที่ 10 มิ.ย. 2565)



- ส่วนราชการ
- รัฐวิสาหกิจ